

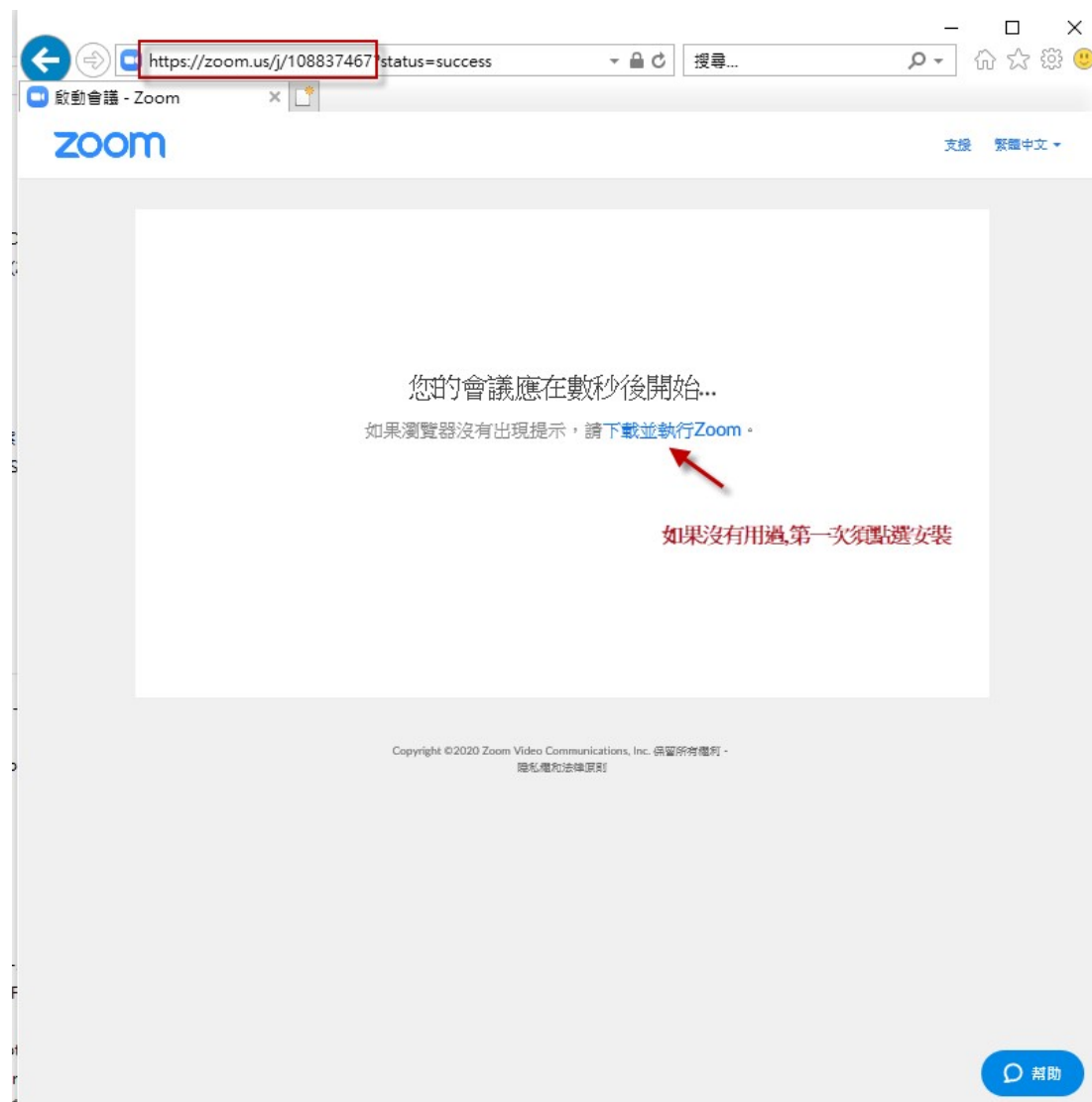
本手冊為使用 **zoom** 視訊會議系統，使用遠端教學/會議，可以個人電腦（計算機）、行動裝置(筆電或手機)參與，簡易使用如下：

### {電腦/計算機使用}

將 ZOOM 連結 (例如 <https://zoomtw.zoom.us/j/11111111>), 點選,開啟瀏覽器

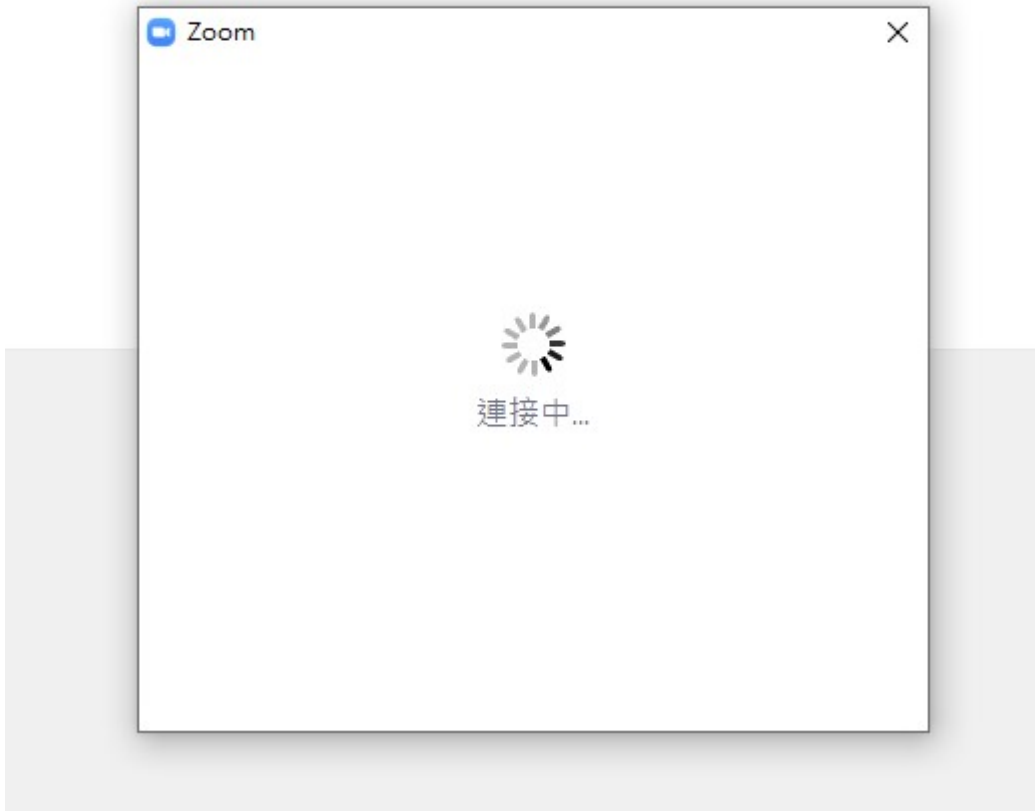
(IE/CHROM/FIREFOX 都可以)

出現底下畫面 ( 第一次使用會叫你下載 ZOOM 軟體 ) 等稍等

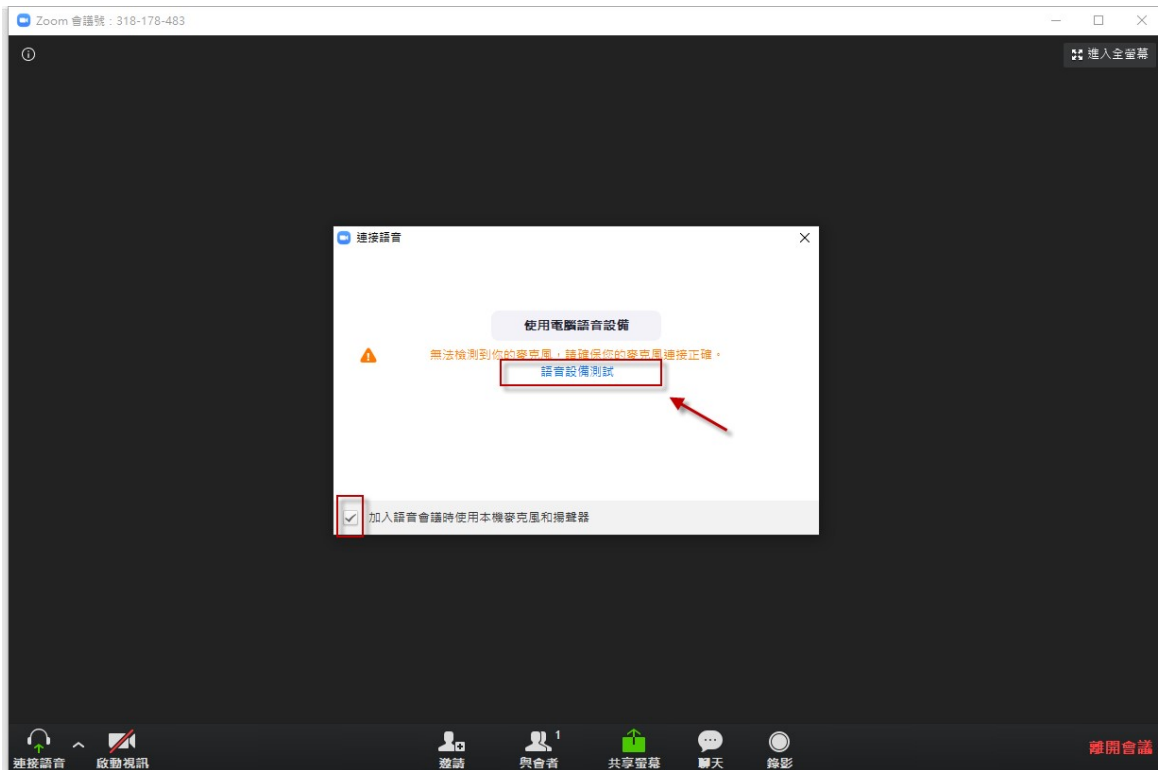


您的會議應在數秒後開始...

如果瀏覽器沒有出現提示，請[下載並執行Zoom](#)。



登入後，點選底下做 語音設備測試



正在測試揚聲器...

你聽到鈴聲了嗎？

確認是否有聽到聲音

是 否

揚聲器1: 耳麥式耳機 (3- Jabra EVOLVE 20 MS)

輸出等級:

這個是不是你電腦的聲音設備,沒有下拉調整

正在測試麥克風...

請說幾句話然後等一會,你聽到剛才的回放了嗎？

是 否

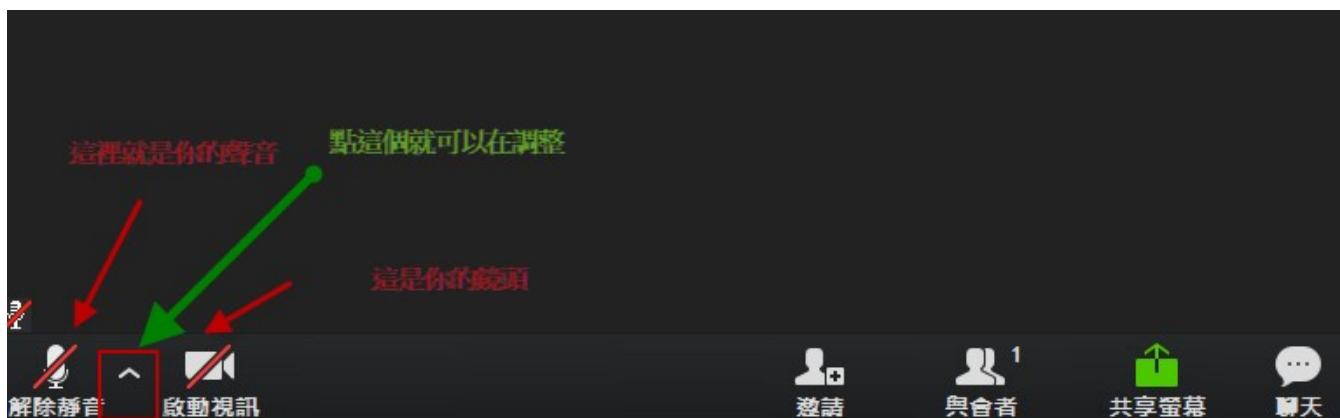
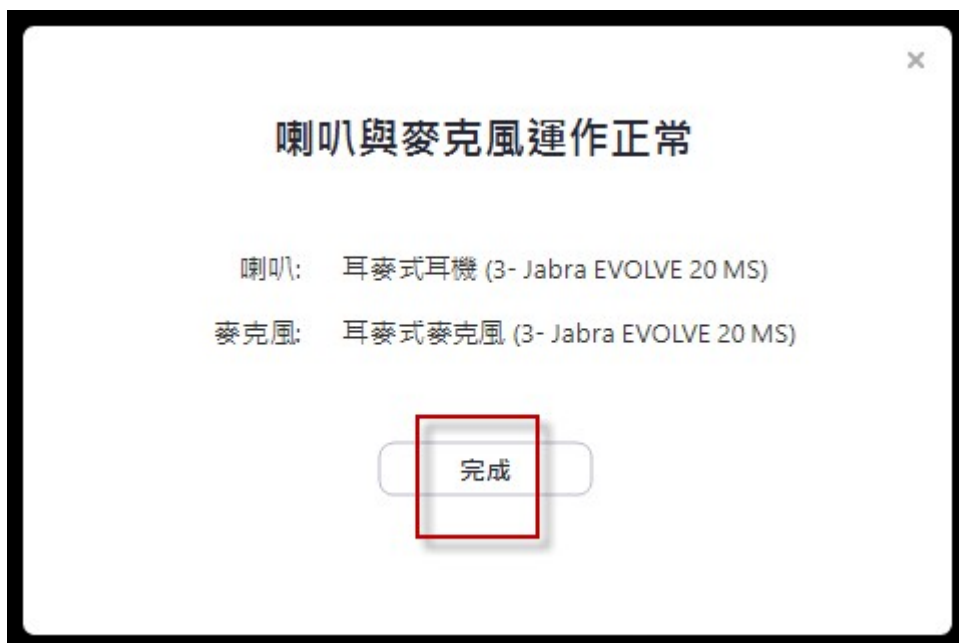
自己說話,看是否有聲音重複撥放

麥克風1: 耳麥式麥克風 (3- Jabra EVOLVE 20 MS)

輸入等級:

看是否是你電腦計算機的麥克風

有聲音就會出現



確定是不是你電腦/計算機的 喇叭與麥克風



\*\*\*\*\*

最多問題是

(手機也是一樣，只需要去點選左下方的連接語音)



### {手機使用 IOS/Android}

1. 在你手機是點 ZOOM 連結，瀏覽器開啟



## 第一次使用，請下載軟體

中華電信 下午12:22 94%

zoomtw.zoom.us

zoom 加入 主持

如果已安裝 Zoom 應用程式，請按一下「加入會議」。

**加入會議**

如果是新使用者，請從 Apple App Store 下載 Zoom 應用程式、  
在您安裝 Zoom 應用程式後輸入 ID 「318-178-483」。

**從 AppStore 下載**

使用网站即表明您同意我们使用 cookie。 [想了解更多](#)

## 安裝

Chrome 下午12:22 94%

< Today

**ZOOM Cloud Meetings**  
Zoom

**安裝**

4.7 ★★★★★  
2,090份評分

#6 商業

4+ 年齡

**新功能**  
版本 4.6.5  
- Bug fixes

**版本記錄**  
3 週前

**預覽**

Start or join a meeting instantly

Stay connected instantly

安裝完，出現



輸入 ZOOM 連結後面的數字，例如 <https://zoomtw.zoom.us/j/318178444>（後面數字）



開啟鏡頭





# 開啟麥克風



318-178-483

**「Zoom」 想要傳送通知**

通知可包含提示、聲音和圖像標記。可以在「設定」中進行設定。

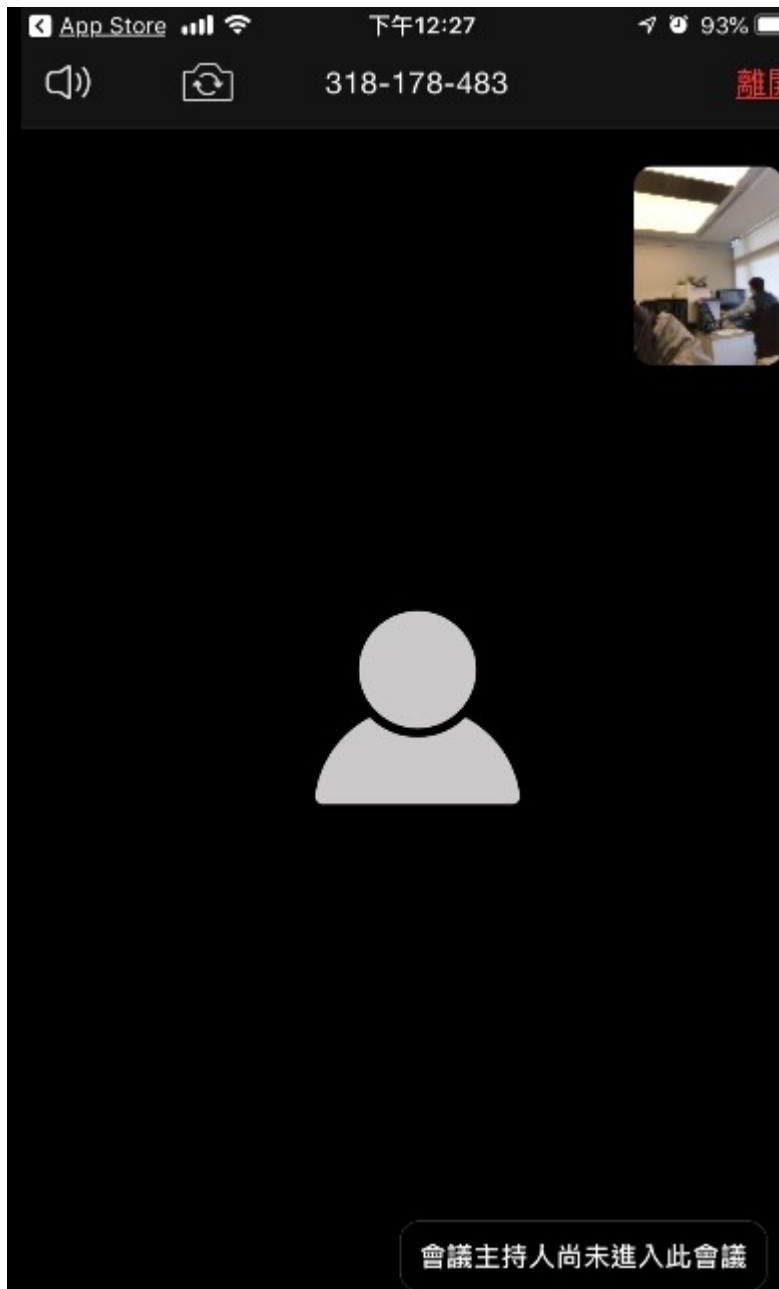
不允許

允許

會議主持人尚未進入此會議



進入會議

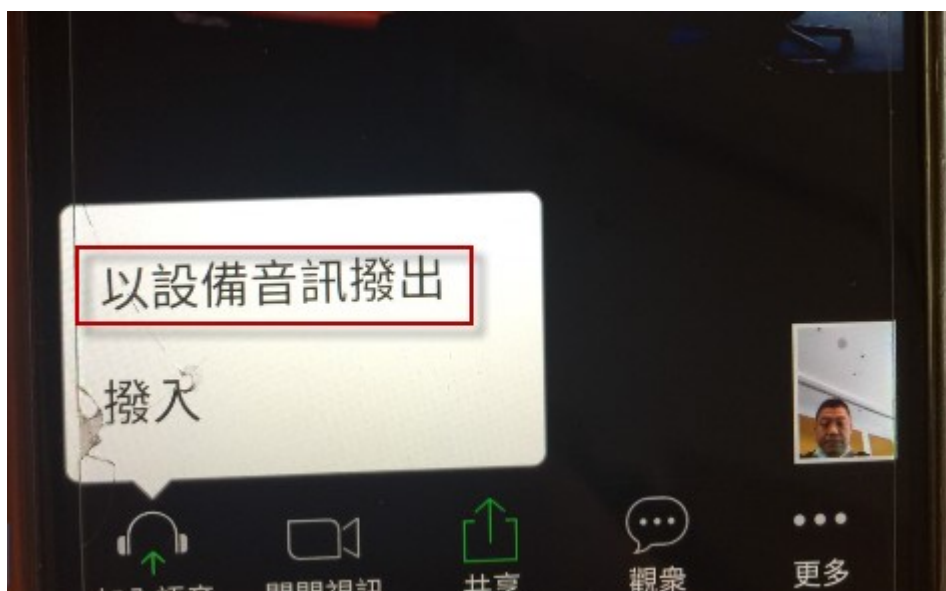


最多問題是

(手機也是一樣，只需要去點選左下方的連接語音)



請你去點選一下，選使用音頻設備就可以解決  
需變成底下



這樣才是正常

